

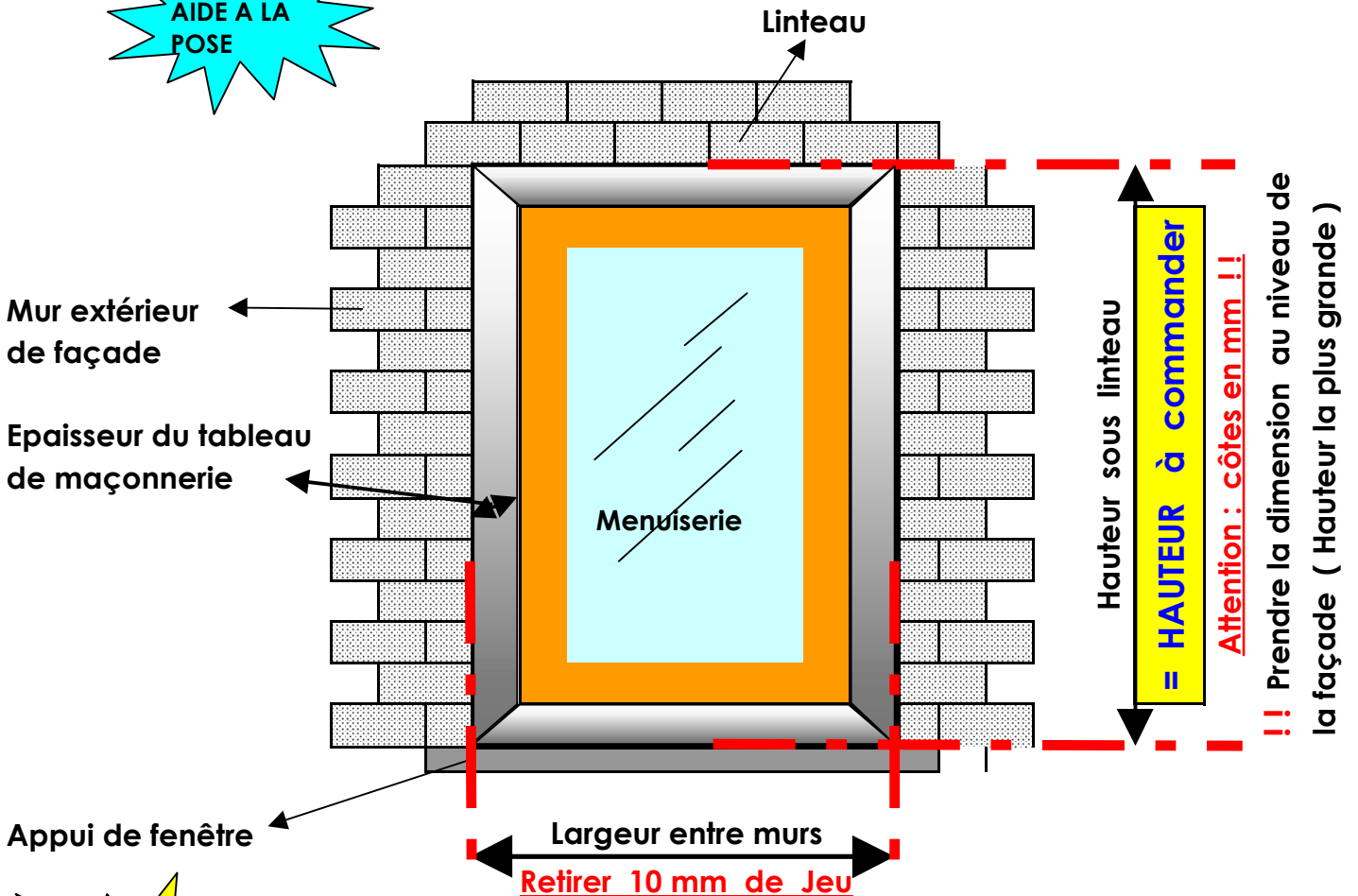
PRISE DES MESURES

Le VOLET ROULANT en ALUMINIUM "RENOVATION"

NOS PRIX

DESCRIPTIF

AIDE A LA POSE



!! Prendre la dimension au niveau de la façade (Hauteur la plus grande)

NOS PRIX

AIDE A LA POSE

DESCRIPTIF

= LARGEUR à commander

Attention : côtes en mm !!

!! Si les murs ne sont pas bien droits, prendre la dimension à plusieurs niveaux, et retenir la largeur la plus petite !

Nous fabriquerons votre volet roulant aux dimensions que vous allez nous indiquer :

N'oubliez pas de **déduire 10 mm** de Jeu sur la largeur,

Si vos murs ne sont pas bien droits : mesurez à plusieurs endroits et , donnez-nous la **largeur la plus petite, (- 10 mm bien sûr !)**

Pour la hauteur : moins rigoureux, arrondissez à l'unité supérieure !



Pour votre information :

Si vous choisissez le type de pose " C " (voir )
(en applique contre la façade)

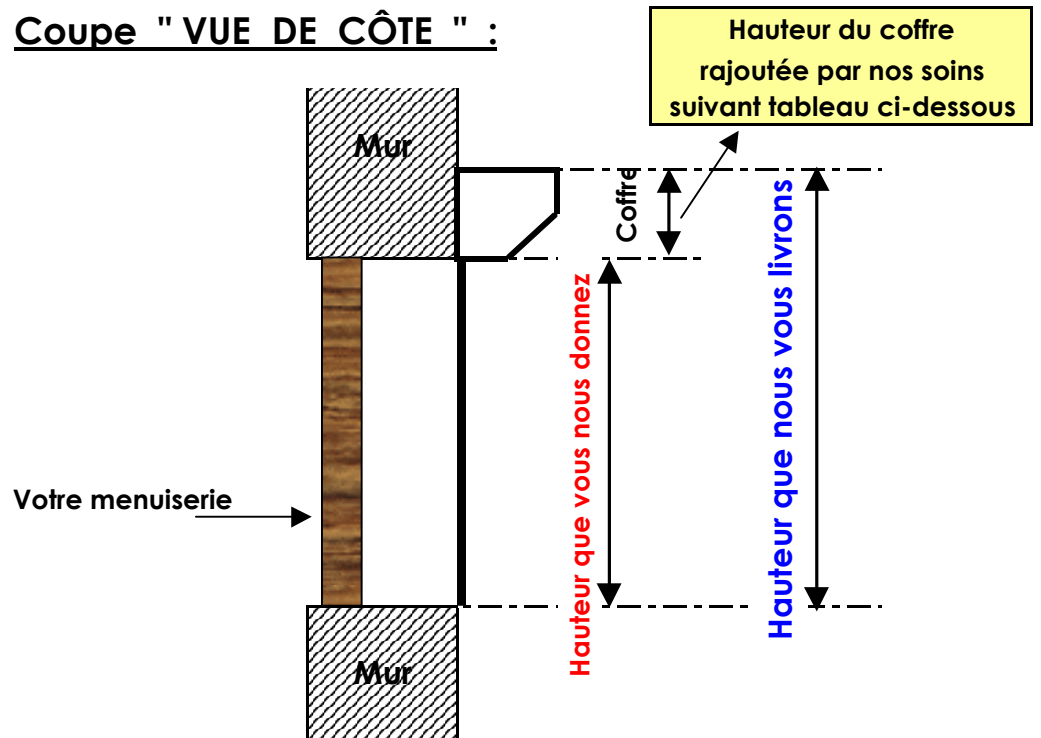
nous rajouterons à vos dimensions : 1) la largeur des coulisses
2) la hauteur du caisson

Explications :

Coupe " VUE DU DESSUS " :



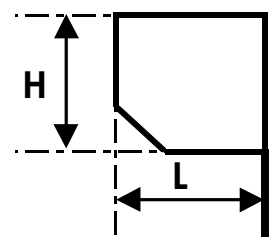
Coupe " VUE DE CÔTE " :



En fonction de la hauteur de votre volet, voici les dimensions des coffres correspondants :



Dimension des coffres (encombrement)



Hauteur du volet roulant	H	L
Jusqu'à 1000 mm	125 mm	125 mm
1001 à 1300 mm	137 mm	137 mm
1301 à 1700 mm	150 mm	150 mm
1701 à 2500 mm	165 mm	165 mm
2501 à 2700 mm	180 mm	180 mm
2701 à 2900 mm	205 mm	205 mm